

Deutscher Gehörlosen-Sportverband

Alle Sportverbände Gesamtmitglieder 01.01.2016		Kinder		Schüler		Jugendl.		Jugendl.		Erw.		Erw.		Erw.		Summe			Su Vorjahr		Diff.	
		bis 6 J.		7 - 14 J.		15 - 18 J.		19 - 26 J.		27 - 40 J.		41 - 60 J.		über 60 J.		Mitglieder			Ver.	Ver.	Mitgl.	Mitgl.
		m	w	m	w	m	w	m	w	m	w	m	w	m	w	m	w	m + w	Anz.	Anz.	m + w	+ / -
1	LGSV Baden-Württemberg	33	25	43	36	54	38	127	53	223	91	343	186	113	77	936	506	1442	17	15	1494	-52
2	LGSV Bayern	31	28	31	24	27	16	181	42	311	103	489	201	272	83	1342	497	1839	20	20	1838	1
3	LGSV Berlin-Brandenburg	0	0	5	3	11	4	14	5	73	22	63	15	18	4	184	53	237	6	7	212	25
4	LGSV Bremen	0	0	2	1	8	2	13	4	21	7	42	25	12	4	98	43	141	3	3	119	22
5	LGSV Hamburg	0	0	4	3	11	1	18	1	57	3	109	51	53	34	252	93	345	4	4	364	-19
6	LGSV Hessen	0	0	0	0	2	2	19	17	60	39	153	42	62	14	296	114	410	10	10	395	15
7	LGSV Meckl.-Vorpommern	0	0	3	6	8	5	3	0	10	5	8	6	1	0	33	22	55	5	5	64	-9
8	LGSV Niedersachsen	2	2	41	17	50	13	61	19	63	26	149	90	91	63	457	230	687	8	8	683	4
9	LGSV Nordrhein-Westfalen	26	27	73	78	60	44	186	67	294	116	376	194	100	51	1115	577	1692	35	32	1748	-56
10	LGSV Rheinland-Pfalz	7	2	6	11	18	8	30	4	45	17	75	42	31	7	212	91	303	5	5	280	23
11	LGSV Saarland	0	0	0	0	0	1	2	0	4	0	20	5	5	1	31	7	38	1	1	45	-7
12	LGSV Sachsen	0	1	40	24	19	13	23	14	64	59	107	80	74	28	327	219	546	6	6	592	-46
13	LGSV Sachsen-Anhalt	3	3	11	10	12	7	15	8	19	15	23	14	20	13	103	70	173	5	5	183	-10
14	LGSV Schleswig-Holstein	0	0	1	2	2	5	10	1	12	6	18	8	10	4	53	26	79	2	3	90	-11
15	LGSV Thüringen	0	0	2	1	0	0	4	1	27	9	49	27	27	10	109	48	157	8	9	165	-8
Gesamt 2016		102	88	262	216	282	159	706	236	1283	518	2024	986	889	393	5548	2596	8144	135	133	8272	-128
Gesamt Vorjahr		108	79	259	216	305	148	746	259	1333	525	2072	979	862	381	5685	2587	8272	133			
Veränderungen		-6	9	3	0	-23	11	-40	-23	-50	-7	-48	7	27	12	-137	9	-128	2			

Tabelle 1

Deutscher Gehörlosen-Sportverband













Größte Sportvereine (>=150 Mitgl.)							
Platz Nr.	Vorjahr	Sportverein	Gesamtmitglieder				Vorjahr
			männlich	weiblich	gesamt		
1	1	GSV Karlsruhe	253	238	491		497
2	2	GBF München	229	130	359		345
3	3	Hamburger GSV	220	84	304		323
4	5	GSV Braunschweig	194	107	301		298
5	4	GSV München	195	105	300		316
6	6	GTSV Essen	162	126	288		265
7	7	Dresdner GSV	147	100	247		244
8	8	GSV Bielefeld	124	95	219		232
9	9	GSC Nürnberg	154	59	213		203
10	10	GSV Augsburg	137	50	187		182
11	11	GSV Freiburg	118	56	174		175
12	12	GSV Düsseldorf	124	36	160		160

Tabelle 2

Deutscher Gehörlosen-Sportverband

Jugendliche Mitglieder bis 26 Jahre (>=50)							
Platz-Nr.	Vorjahr	Verein	JUGENDLICHE				Vorjahr
			männlich	weiblich	gesamt		
1	1	GSV Karlsruhe	135	105	240	↑	167
2	4	GTSV Essen	63	43	106	↑	91
3	3	GBF München	65	34	99	↑	93
4	2	GSV München	51	44	95	↓	101
5	6	GSV Braunschweig	68	20	88	↑	85
6	5	GSV Bielefeld	34	37	71	↓	90
7	7	GSBV Halle/Saale	38	25	63	↓	77
8	8	Dresdner GSV	40	23	63	↓	71
9	-	GSV Düsseldorf	36	18	54	↑	0
10	11	Kölner GSV	33	21	54	↓	59
11	12	GSV Osnabrück	32	21	53	↓	55
12	-	GSC Frankenthal e.V.	34	19	53	↑	0
13	13	Hamburger GSV	31	5	36	↓	50
14	10	GSV Leipzig	17	16	33	↓	59
15	9	Türk. GSC Düsseldorf	10	0	10	↓	67

Tabelle 3

Deutscher Gehörlosen-Sportverband

SPORTARTEN Statistik 01.01.2016		Anzahl d. Vereine		Kinder bis 6 J.		Schüler 7 - 14 J.		Jugendl. 15 - 18 J.		Jugendl. 19 - 26 J.		Erw. 27 - 40 J.		Erw. 41 - 60 J.		Erw. ab 61 J.		Summe Sportler/innen			Summe Vorjahr	Diff. +/-	Diff. in %
		Su	Vj	m	w	m	w	m	w	m	w	m	w	m	w	m	w	m	w	m + w	m + w		
1	Badminton	20	21	0	0	2	4	0	3	8	3	26	25	67	39	2	0	105	74	179	196	-17	-8,7%
2	Basketball	13	14	0	0	2	0	7	7	44	38	112	59	31	7	4	1	200	112	312	322	-10	-3,1%
3	Bowling	28	27	1	1	3	4	3	4	18	11	68	47	97	53	48	20	238	140	378	391	-13	-3,3%
4	Dartsport	27	23	0	0	1	0	5	0	4	1	26	16	108	20	8	4	152	41	193	185	8	4,3%
5	Fussball/Futsal	50	52	1	0	21	5	134	35	453	66	623	65	436	18	80	0	1748	189	1937	2021	-84	-4,2%
6	Golf	7	7	0	0	0	0	0	0	3	0	13	0	33	9	6	4	55	13	68	67	1	1,5%
7	Handball	7	6	0	0	0	0	0	0	5	0	15	1	10	5	6	1	36	7	43	41	2	4,9%
	Kegeln Bohle (s.sonst.SpA)	0	5	0	0	0	0	0	0	0	0	0	0	0	0	0	0	0	0	0	34	-34	-100,0%
8	Kegeln Classic	25	27	0	0	0	0	0	0	3	2	19	7	90	28	56	6	168	43	211	235	-24	-10,2%
	Kegeln Schere (s.sonst.SpA)	0	2	0	0	0	0	0	0	0	0	0	0	0	0	0	0	0	0	0	16	-16	-100,0%
9	Leichtathletik	17	17	5	4	35	23	29	19	29	14	19	6	10	6	5	1	132	73	205	205	0	0,0%
10	Motorsport	16	16	4	2	2	1	1	0	21	8	79	10	42	9	29	1	178	31	209	202	7	3,5%
11	RadSPORT	19	9	1	2	1	0	0	1	4	2	23	2	38	23	18	0	85	30	115	69	46	66,7%
12	Schach	17	15	0	0	1	0	0	0	1	1	13	1	43	2	56	3	114	7	121	115	6	5,2%
13	SchießSPORT	9	8	0	0	0	0	0	1	4	1	5	0	34	7	22	4	65	13	78	75	3	4,0%
14	Schwimmen	19	19	0	1	30	22	13	22	11	13	19	17	21	38	11	7	105	120	225	239	-14	-5,9%
15	Tennis	12	12	1	2	2	0	3	4	11	5	22	9	33	22	26	8	98	50	148	148	0	0,0%
16	Tischtennis	18	18	0	0	5	4	6	2	6	0	20	10	48	14	12	3	97	33	130	135	-5	-3,7%
17	Triathlon	8	0	0	0	0	0	0	0	0	0	4	1	7	1	1	0	12	2	14	0	14	100,0%
18	Volleyball/Beachvolleyball	13	15	0	0	0	0	0	2	9	13	54	35	51	19	6	1	120	70	190	184	6	3,3%
19	Wasserball	3	3	0	0	0	0	0	0	1	0	23	0	25	0	3	0	52	0	52	50	2	4,0%
20	Wintersport	14	18	2	3	5	4	2	5	23	8	24	9	53	24	22	4	131	57	188	201	-13	-6,5%
21	Fz.- u. Breitensport	76	75	12	13	44	30	39	16	53	29	156	114	524	372	284	165	1112	739	1851	1798	53	2,9%
22	Sonst. Sportarten	53	44	46	35	68	63	40	26	25	19	54	78	183	229	107	129	523	579	1102	877	225	25,7%
Gesamt		471	453	73	63	222	160	282	147	736	234	1417	512	1984	945	812	362	5526	2423	7949	7806	143	1,8%
Vorjahr		453		64	39	210	160	325	149	767	263	1390	505	1972	907	730	325	5458	2348	7806			
Differenz		18		9	24	12	0	-43	-2	-31	-29	27	7	12	38	82	37	68	75	143			

Hinweis: Die im Februar 2016 gegründete Sparte Curling erhält ab 2017 eine eigene Zeile; Curling ist zunächst noch unter Sonstige Sportarten zu finden.

Tabelle 4